

ЧТО ДЕЛАТЬ, ЕСЛИ У ВАС ВЗК


>30 тыс.

пациентов с ВЗК¹
насчитывается
сегодня в России



Их своевременное информирование и постоянную поддержку оказывают пациентские организации, научные клинические центры, фармацевтические компании и многие другие организации.

ЕСЛИ ВЫ В ПОИСКЕ ИНФОРМАЦИИ О ЗАБОЛЕВАНИИ, ТО ОНА ДОСТУПНА НА СЛЕДУЮЩИХ СПЕЦИАЛИЗИРОВАННЫХ РЕСУРСАХ:



Доверие

Поддержка пациентов с воспалительными заболеваниями кишечника и синдромом раздраженной кишки

**Пациентская
организация «Доверие»**

+7 (993) 132-53-26

vzk.rf@yandex.ru

www.vzk-life.ru



vzk.info

ВОСПАЛИТЕЛЬНЫЕ ЗАБОЛЕВАНИЯ
КИШЕЧНИКА

**Справочная информация
о ВЗК**

- диагностика
- терапия
- истории пациентов

www.vzk.info

ПОЛЕЗНЫЕ РЕСУРСЫ



Если Вам требуется дополнительная консультация профильных специалистов, то Вы можете обратиться в федеральные центры или запросить у своего лечащего врача телемедицинскую консультацию в НМИЦ колопроктологии им. А. Н. Рыжих



**НМИЦ
колопроктологии
имени А.Н.Рыжих**

8 499 642 54 40

www.new.gnck.ru



Цифровые инструменты для поиска профильных центров и специализированной помощи в Вашем регионе:



Чат-бот
«Навигатор
ВЗК»



е-Компас

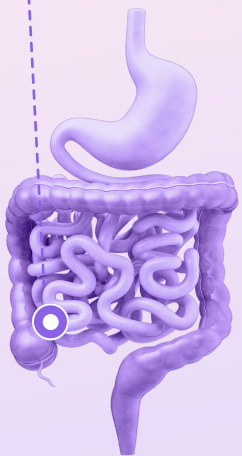
ВЗК — воспалительные заболевания кишечника.

1. Князев О.В., Шкурко Т.В., Каграманова А.В., Веселов А.В., Никонов Е.Л. Эпидемиология воспалительных заболеваний кишечника. Современное состояние проблемы (обзор литературы). Доказательная гастроэнтерология. 2020;9(2):66-73

ЧТО ТАКОЕ ВЗК?^{1,2}

ВЗК — это воспалительные заболевания кишечника, которые включают в себя язвенный колит и болезнь Крона. Их ключевое отличие заключается в локализации участков воспаления.

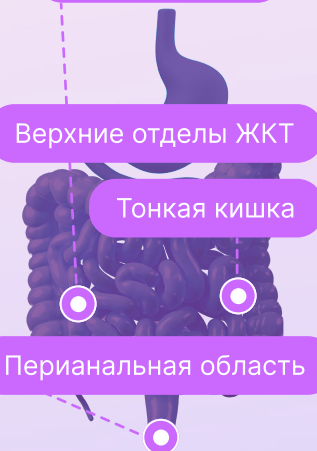
Толстая кишка



ЯЗВЕННЫЙ КОЛИТ

- **ЛОКАЛИЗАЦИЯ ПОРАЖЕНИЯ:**
Поражается только толстая кишка
- **ВОСПАЛЕНИЕ СЛИЗИСТОЙ:**
Воспаление ограничивается только слизистой оболочкой, не затрагивая другие, более глубокие слои стенки кишки

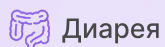
Толстая кишка



БОЛЕЗНЬ КРОНА

- **ЛОКАЛИЗАЦИЯ ПОРАЖЕНИЯ:**
Поражаться может любой отдел пищеварительного тракта, от ротовой полости до ануса
- **ВОСПАЛЕНИЕ СЛИЗИСТОЙ:**
Воспаление может распространяться на всю толщину стенки кишки, вследствие чего могут образовываться язвы, абсцессы, свищи

НАИБОЛЕЕ ЧАСТЫЕ КЛИНИЧЕСКИЕ СИМПТОМЫ ЯЗВЕННОГО КОЛИТА



Диарея



Кровь в кале



Ночная дефекация



Снижение массы тела



Повышение температуры



Внекишечные проявления



Анемия

НАИБОЛЕЕ ЧАСТЫЕ КЛИНИЧЕСКИЕ СИМПТОМЫ БОЛЕЗНИ КРОНА



Хроническая диарея (более 6 недель)



Боль в животе



Повышение температуры



Анемия



Внекишечные проявления



Запор



Перианальные осложнения (трещины, сквозные поражения)

1. Адаптировано из клинических рекомендаций Минздрава РФ по язвенному колиту от 2024 года.

2. Адаптировано из клинических рекомендаций Минздрава РФ по болезни Крона от 2024 года.

ПОДХОДЫ К ТЕРАПИИ ВЗК^{1,2}

В зависимости от степени тяжести ВЗК требуется один или несколько подходов к лечению пациента:



Стандартная терапия
(аминосалицилаты*,
иммуносупрессоры,
стероиды)



Биологическая терапия



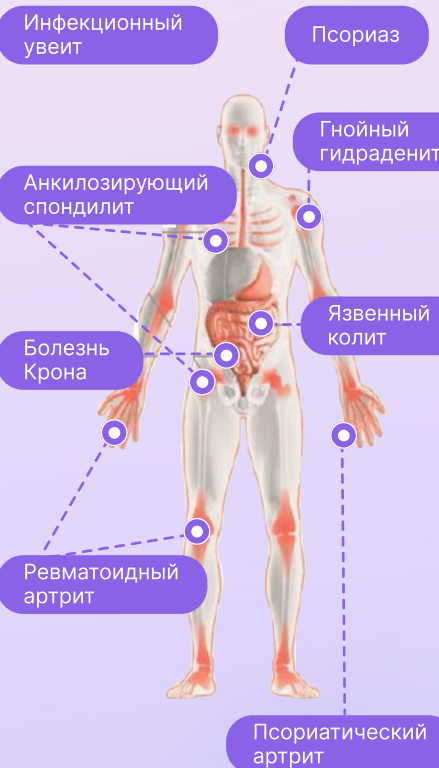
Хирургическое вмешательство



КАКАЯ БЫВАЕТ БИОЛОГИЧЕСКАЯ ТЕРАПИЯ?⁴

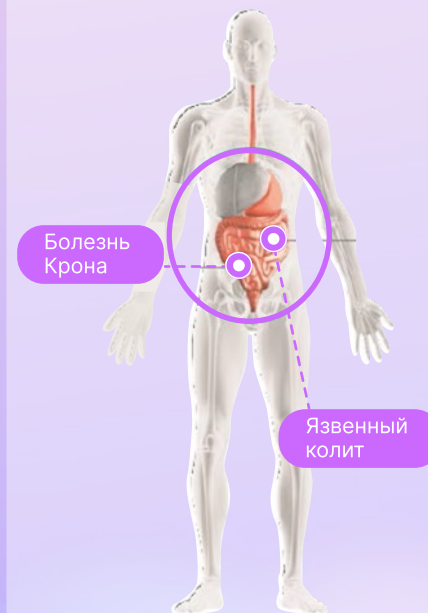
СИСТЕМНАЯ БИОЛОГИЧЕСКАЯ ТЕРАПИЯ

Показания к применению



СЕЛЕКТИВНАЯ БИОЛОГИЧЕСКАЯ ТЕРАПИЯ

Показания к применению



* Аминосалицилаты используются только при язвенном колите.

1. Адаптировано из клинических рекомендаций Минздрава РФ по язвенному колиту от 2024 года.

2. Адаптировано из клинических рекомендаций Минздрава РФ по болезни Крона от 2024 года.

3. Click B, Regueiro M. Inflamm Bowel Dis. 2019; 25(5): 831-842. doi: 10.1093/ibd/izy313

4. Адаптировано из Белоусова Е.А., Козлов И.Г., Абдулганиева Д.И., Алексеева О.П., Губонина И.В., Лишинская А.А., Тарасова Л.В., Чашкова Е.Ю., Шапина М.В., Шифрин О.С., Шукина О.Б. Иммунологические аспекты определения правильной последовательности биологической терапии воспалительных заболеваний кишечника. Резолюция совета экспертов (Санкт-Петербург, 22 мая 2021 г.) // Альманах клинической медицины. - 2021. - Т. 49. - №7. - С. 485-495. doi: 10.18786/2072-0505-2021-49-060

ОСНОВНЫЕ ЭТАПЫ НА ПУТИ ПАЦИЕНТА С ВЗК К ПОЛУЧЕНИЮ ЛЕЧЕНИЯ

1 ЭТАП

Установление и лабораторное **подтверждение диагноза** проводится лечащим врачом (гастроэнтерологом, колопроктологом)

2

2 ЭТАП

Направление от лечащего врача на консультацию в специализированный центр для полного обследования и **назначения терапии**

3 ЭТАП

Принятие решения **о назначении терапии**. Получение заключения врачебной комиссии в случае назначения биологической терапии

3

5 ЭТАП

Получение от лечащего врача рецепта на **бесплатный лекарственный препарат**

5

4 ЭТАП

Подача заявки врачом на **бесплатное обеспечение** пациента **биологической терапией** через льготный или ОМС канал

4

Размещенная информация не является рекомендацией компании Такеда, рекламой компании или ее продукции, не должна быть основанием для принятия каких-либо решений или осуществления каких-либо действий, не является призывом к самолечению или заменой рекомендации лечащего врача. Данная информация ни при каких условиях не должна использоваться для постановки диагноза и выбора метода лечения, во всех случаях необходимо проконсультироваться с лечащим врачом и ознакомиться с противопоказаниями перед применением любых назначенных лекарственных препаратов.

ООО «Такеда Фармасьютикалс»
ул. Усачева, дом 2, стр. 1, 119048, г. Москва, Россия
Тел: +7 (800) 700-55-11, факс: +7 (495) 502-16-25
www.takeda.com/ru-ru/
VV-MEDMAT-112293, ноябрь 2024

